



ЗАО «Инвестиционная компания ДжиЭрБи»
ул. Короля, д.51, пом. 20
Минск, Беларусь, 220004
тел./факс: +375 17 200 05 69, 200 03 50
e-mail: office@grb.by www.grb.by

Ежемесячный обзор рынка корпоративных и муниципальных облигаций (июнь 2012)

Общие сведения о рынке корпоративных и муниципальных облигаций на 1 июля 2012 г.

Общий объем находящихся в обращении корпоративных облигаций по состоянию на 1 июля 2012 года составил около 57,7 трлн. руб., или почти 7 млрд. долл. США (здесь и далее при пересчете использовался курс Национального Банка Республики Беларусь на 1 июля 2012 г.).

Преобладающий объем обращающихся на рынке облигаций составляют облигации, эмитированные банками на сумму 44,6 трлн. руб., или 5,3 млрд. долл. США. Они составляют 77% от общего объема (рисунок 1). На облигации юридических лиц (кроме банков) и местных исполнительных комитетов приходится 13,1 трлн. руб., или 1,5 млрд. долл. США, что составляет 23%.

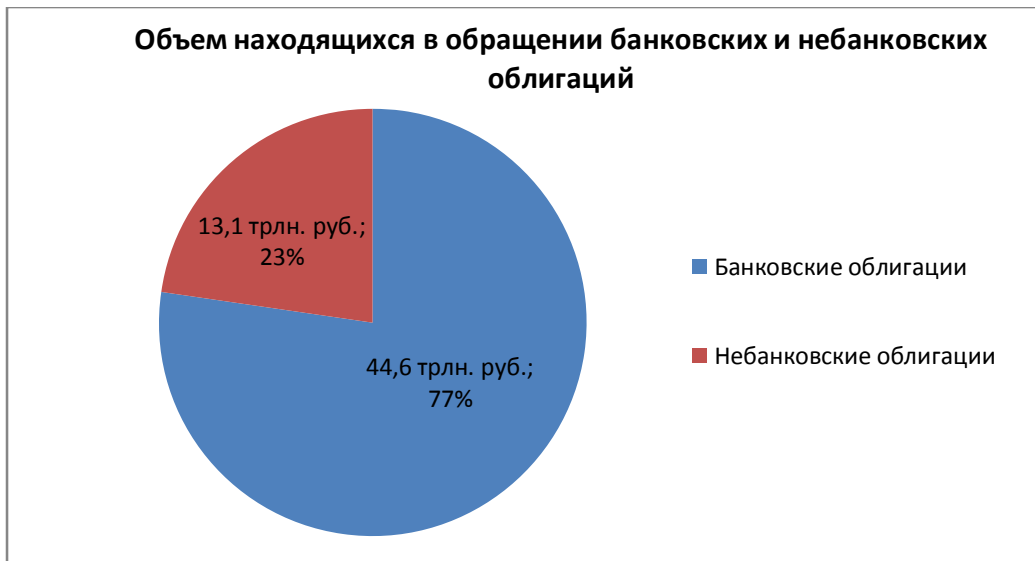


Рисунок 1 – Объем эмиссии банковских и небанковских облигаций

Среди обращающихся на рынке корпоративных облигаций, за исключением банковских, рассмотрим жилищные, муниципальные и облигации юридических лиц. Ведущую позицию занимают муниципальные облигации с объемом 7,4 трлн. руб. (56%). Далее следуют облигации юридических лиц (кроме банков) – 4,6 трлн. руб. (35%) и жилищные облигации на сумму 1,1 трлн. руб. (9%) (рисунок 2):

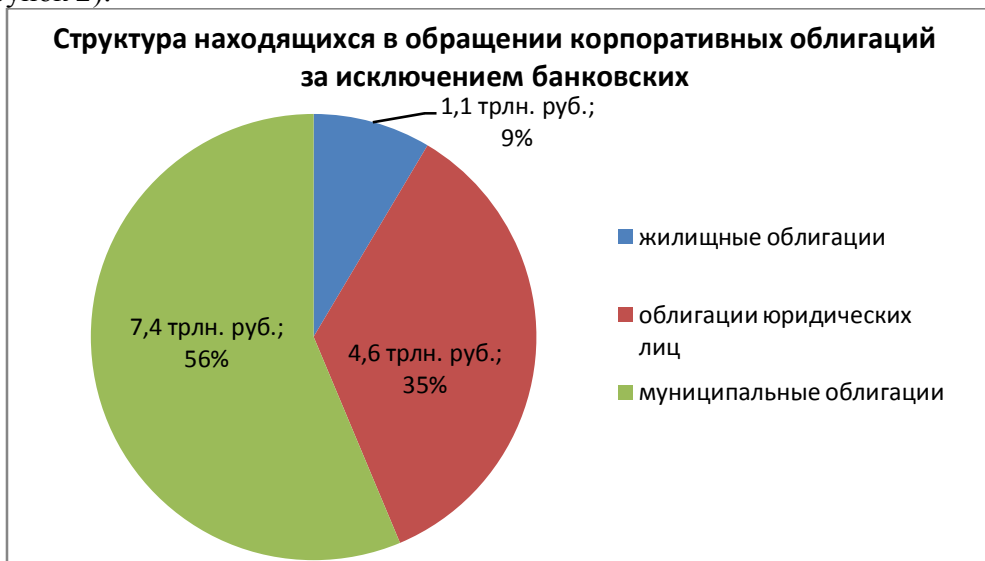


Рисунок 2 – Объем эмиссии по видам облигаций (за исключением банковских)

По срокам обращения основной объем корпоративных облигаций приходится на сроки более 5 лет, затем от 2 до 5 лет и 1-2 года (рисунок 3). На протяжении всего 2009 и 2010 года тенденция распределения по срокам обращения не изменялась, однако с начала 2011 года приоритет стал постепенно смещаться в сторону более длительного срока обращения.

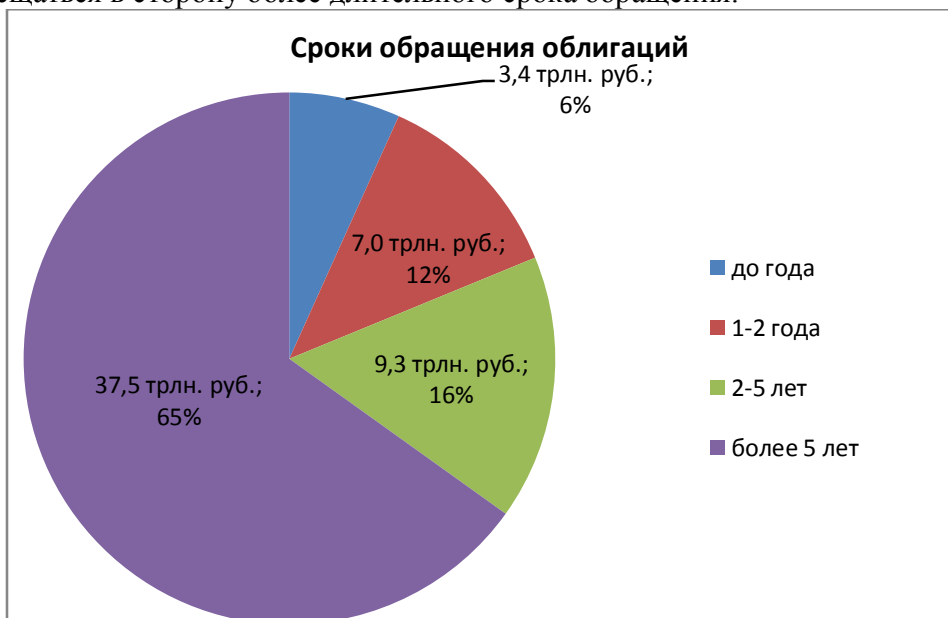


Рисунок 3 – Объем эмиссии облигаций по срокам обращения

Сравнительный анализ валюты выпуска всех корпоративных облигаций, показал, что предпочтение отдается выпуску облигаций в белорусских рублях - 75% от всего объема. Второе место занимает доллар США с 17% и замыкает тройку евро с 7% (рисунок 4):

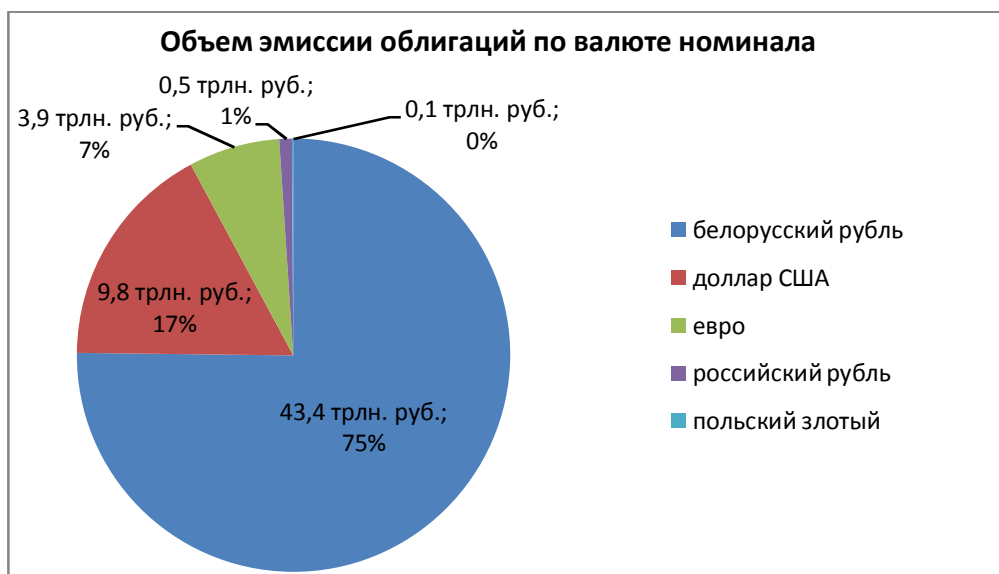


Рисунок 4 – Объем эмиссии облигаций по валюте номинала

В июне 2012 года из обращения были выведены следующие облигации (таблица 1):

Таблица 1 – Облигации, выведенные из обращения в июне 2012 г.

Краткое наименование эмитента	Дата регистр. выпуска	Валюта	Объем эмиссии в белорусских рублях	Начало обращения облигации	Конец обращения облигации	Вид дохода	Размер дохода
АСБ Новатор ЧП	29.06.2011	белорусский рубль	1 500 000 000	01.07.2011	29.06.2012	Проценты	СР
Банк ВТБ (Беларусь) ЗАО	22.06.2011	белорусский рубль	50 000 000 000	27.06.2011	26.06.2012	Дисконт	12%
Белагропромбанк ОАО	23.05.2011 изменено 04.05.2012	белорусский рубль	12 540 000 000	06.06.2011	06.06.2012	Проценты	СР +3%
Белагропромбанк ОАО	02.06.2011	белорусский рубль	100 000 000 000	15.06.2011	15.06.2012	Проценты	СР+5%
Белинвестбанк ОАО	30.04.2010	белорусский рубль	5 000 000 000	25.06.2010	25.06.2012	Проценты	СР +6%
БПС-Сбербанк ОАО	14.06.2011	доллар США	126 150 000 000	27.06.2011	27.06.2012	Проценты	6,50%
БПС-Сбербанк ОАО	14.06.2011	евро	156 450 000 000	27.06.2011	27.06.2012	Проценты	6,50%
БПС-Сбербанк ОАО	14.06.2011	российский рубль	38 325 000 000	27.06.2011	27.06.2012	Проценты	7%
БПС-Сбербанк ОАО	14.06.2011	белорусский рубль	80 000 000 000	27.06.2011	27.06.2012	Проценты	СР + 1%
ГлубокоеБиоПродукт ЗАО	08.06.2010	белорусский рубль	1 240 000 000	08.06.2010	07.06.2012	Дисконт	доходность 12%
Жлобинмебель ОАО	19.12.2011	белорусский рубль	1 000 000 000	21.12.2011	18.06.2012	Проценты	40%
КАРПОВИЧ ООО	31.03.2009	белорусский рубль	1 155 600 000	01.04.2009	29.06.2012	Бездоходные	0
КАРПОВИЧ ООО	31.03.2009	белорусский рубль	5 200 000 000	08.04.2009	29.06.2012	Бездоходные (жилищные)	0
КАРПОВИЧ ООО	16.06.2009	белорусский рубль	975 000 000	22.06.2009	29.06.2012	Бездоходные (жилищные)	0
КАРПОВИЧ ООО	16.06.2009	белорусский рубль	1 800 000 000	22.06.2009	29.06.2012	Бездоходные (жилищные)	0
КАРПОВИЧ ООО	02.12.2009	белорусский рубль	1 140 000 000	02.12.2009	29.06.2012	Бездоходные (жилищные)	0
КАРПОВИЧ ООО	02.12.2009	белорусский рубль	4 800 400 000	02.12.2009	29.06.2012	Бездоходные (жилищные)	0
КАРПОВИЧ ООО	08.02.2010	белорусский рубль	617 500 000	10.02.2010	29.06.2012	Бездоходные (жилищные)	0
КАРПОВИЧ ООО	08.02.2010	белорусский рубль	4 382 400 000	10.02.2010	29.06.2012	Бездоходные (жилищные)	0
КАРПОВИЧ ООО	17.04.2010	белорусский рубль	1 962 400 000	21.04.2010	29.06.2012	Бездоходные (жилищные)	0
КАРПОВИЧ ООО	01.10.2010	белорусский рубль	1 171 800 000	06.10.2010	29.06.2012	Бездоходные	0
Паритетбанк ОАО	07.12.2010	белорусский рубль	20 000 000 000	15.12.2010	18.06.2012	Проценты	СР + 1,5 %
Приорбанк ОАО	24.09.2008	белорусский рубль	35 000 000 000	01.10.2008	01.06.2012	Проценты	СР + 1,5%
СИ-Трейддинг ООО	04.06.2010	белорусский рубль	1 980 000 000	09.06.2010	30.06.2012	Бездоходные (жилищные)	0
СИ-Трейддинг ООО	04.06.2010	белорусский рубль	2 310 000 000	09.06.2010	30.06.2012	Бездоходные (жилищные)	0
СИ-Трейддинг ООО	23.08.2010	белорусский рубль	3 000 000 000	25.08.2010	30.06.2012	Бездоходные (жилищные)	0
СИ-Трейддинг ООО	14.12.2010	белорусский рубль	1 540 000 000	20.12.2010	30.06.2012	Бездоходные (жилищные)	0
Сомбелбанк ЗАО	07.09.2011	белорусский рубль	30 000 000 000	15.09.2011	15.06.2012	Проценты	СР +7 %
Юнивест-М ИП	01.03.2011	доллар США	52 562 500 000	04.03.2011	30.06.2012	Бездоходные (жилищные)	0

В этом же месяце в обращение были введены новые облигации (таблица 2):

Таблица 2 – Облигации, введенные в обращение в июне 2012 г.

Краткое наименование эмитента	Дата регистр. выпуска	Валюта	Объем эмиссии в белорусских рублях	Начало обращения облигации	Конец обращения облигации	Вид дохода	Размер дохода
АГАТ-электромеханический завод ОАО	21.06.2012	белорусский рубль	1 000 000 000	27.06.2012	31.12.2012	Проценты	СР
Акционерный Сберегательный банк "Беларусбанк" (ОАО "АСБ Беларусбанк")	29.06.2012	доллар США	1 414 400 000 000	29.06.2012	28.06.2013	Проценты	3%
Амкодор ОАО	31.05.2012	российский рубль	11 407 500 000	11.06.2012	11.12.2013	Проценты	10,5%
АРЭСА-СЕРВИС СООО	15.06.2012	белорусский рубль	7 200 000 000	18.06.2012	30.06.2013	Бездоходные (жилищные)	0
АРЭСА-СЕРВИС СООО	15.06.2012	белорусский рубль	3 200 000 000	18.06.2012	30.06.2013	Бездоходные (жилищные)	0
АСБ Тетерино ЧУП	21.06.2012	белорусский рубль	5 700 000 000	28.06.2012	27.06.2017	Проценты	СР
Банк БелВЭБ ОАО	21.06.2012	белорусский рубль	100 000 000 000	27.06.2012	15.08.2017	Проценты	СР
Банк ВТБ (Беларусь) ЗАО	22.06.2012	доллар США	83 200 000 000	28.06.2012	29.06.2015	Дисконт	доходность 6 %
Банк ВТБ (Беларусь) ЗАО	22.06.2012	евро	73 290 000 000	28.06.2012	29.06.2015	Дисконт	доходность 6 %
Белгазпромбанк ОАО	26.04.2012	доллар США	41 600 000 000	01.06.2012	31.05.2015	Проценты	8,5%
Белгазпромбанк ОАО	26.04.2012	доллар США	8 320 000 000	01.06.2012	30.11.2013	Проценты	8,0%
БелПетСтрой ООО	06.06.2012	белорусский рубль	8 262 000 000	06.06.2012	01.08.2013	Бездоходные (жилищные)	0
БелПетСтрой ООО	06.06.2012	белорусский рубль	8 262 000 000	06.06.2012	01.08.2013	Бездоходные (жилищные)	0
БЕЛРЕКОНСТРУКЦИЯ ООО	21.05.2012	белорусский рубль	12 750 000 000	04.06.2012	20.05.2014	Бездоходные (жилищные)	0
Бобруйский завод рапсового масла СЗАО	20.06.2012	белорусский рубль	11 000 000 000	29.06.2012	29.06.2015	Проценты	45%
БПС-Сбербанк ОАО	12.06.2012	доллар США	124 800 000 000	12.06.2012	11.12.2012	Проценты	5,50%
БПС-Сбербанк ОАО	12.06.2012	евро	157 050 000 000	12.06.2012	11.12.2012	Проценты	5,50%
БПС-Сбербанк ОАО	12.06.2012	российский рубль	126 750 000 000	12.06.2012	11.12.2012	Проценты	7,00%
Гродножилстрой ОАО	31.05.2012	белорусский рубль	2 365 000 000	04.06.2012	31.05.2013	Бездоходные (жилищные)	0
Гродножилстрой ОАО	31.05.2012	белорусский рубль	11 049 000 000	04.06.2012	31.03.2013	Бездоходные (жилищные)	0
Гродножилстрой ОАО	31.05.2012	белорусский рубль	23 400 000 000	04.06.2012	28.02.2013	Бездоходные (жилищные)	0
Гродножилстрой ОАО	29.06.2012	белорусский рубль	9 375 000 000	29.06.2012	31.05.2013	Бездоходные (жилищные)	0
КАРПОВИЧ ООО	12.06.2012	белорусский рубль	17 913 600 000	18.06.2012	31.12.2012	Бездоходные (жилищные)	0
КАРПОВИЧ ООО	12.06.2012	белорусский рубль	6 504 000 000	18.06.2012	30.03.2013	Бездоходные (жилищные)	0
Консул ЗАО	20.06.2012	белорусский рубль	10 000 000 000	25.06.2012	24.06.2014	Проценты	СР + 2%
Минскпромстрой ОАО	28.06.2012	белорусский рубль	36 000 000 000	29.06.2012	06.10.2013	Бездоходные (жилищные)	0
Можейково ЛРС УП	21.06.2012	белорусский рубль	24 000 000 000	26.06.2012	25.06.2017	Проценты	СР + 4 %
НП-СЕРВИС ОДО	07.06.2012	доллар США	49 920 000 000	11.06.2012	11.06.2015	Проценты	8%
ПОЛИМЕРТОРГ ООО	13.06.2012	белорусский рубль	50 000 000	18.06.2012	30.06.2017	Проценты	СР + 11 %
СТРОМИНВЕСТ-М СП ООО	12.06.2012	белорусский рубль	9 000 000 000	12.06.2012	31.01.2014	Бездоходные (жилищные)	0%
СТУДЕНЧЕСКИЙ ДОМ ООО	22.06.2012	белорусский рубль	997 500 000	25.06.2012	25.06.2015	Бездоходные (жилищные)	0
СТУДЕНЧЕСКИЙ ДОМ ООО	26.06.2012	белорусский рубль	997 500 000	27.06.2012	27.06.2015	Бездоходные (жилищные)	0
ТАМБАЗ СООО	28.06.2012	белорусский рубль	8 475 000 000	30.06.2012	31.03.2014	Бездоходные (жилищные)	0

ТАМБАЗ СООО	28.06.2012	белорусский рубль	44 610 000 000	30.06.2012	29.09.2014	Бездоходные (жилищные)	0
ТАПАС ООО	28.06.2012	доллар США	70 304 000 000	30.06.2012	29.06.2017	Проценты	8,80%
ТОПЗАПЭЛЕКТРО ЗАО	20.06.2012	белорусский рубль	10 560 000 000	22.06.2012	31.12.2012	Бездоходные (жилищные)	0%
ТРЕСТ ПРОМСТРОЙ ПС ЗАО	31.05.2012	белорусский рубль	13 912 000 000	04.06.2012	29.03.2013	Дисконт	доходность 28 %
ФОНДО Частное предприятие	18.05.2012	белорусский рубль	160 000 000	01.06.2012	15.06.2017	Проценты	36%
ЮНИВЕСТ-М ООО	20.06.2012	белорусский рубль	20 700 000 000	25.06.2012	31.12.2014	Бездоходные (жилищные)	0
13 УНР-инвест ОАО	15.06.2012	белорусский рубль	5 000 000 000	19.06.2012	30.06.2014	Бездоходные (жилищные)	0
Минский городской исполнительный комитет	13.06.2012	доллар США	499 200 000 000	18.06.2012	16.06.2017	Проценты	8,5%

Более подробную информацию по находящимся в обращении выпускам корпоративных облигаций можно найти на сайте www.cbonds.by

Среди банков лидирующие места по объему находящихся в обращении корпоративным облигациям занимают: ОАО «АСБ Беларусбанк» (14,4 трлн. руб. - 32%), ОАО «Банк развития Республики Беларусь» (14,3 трлн. руб. 32%) и ОАО «Белагропромбанк» (9,5 трлн. руб., 21%). Оставшиеся банки (АБСОЛЮТБАНК ЗАО, АКБ "БЕЛПРОСБАНК" ЗАО, Альфа-Банк ЗАО, Банк ВТБ (Беларусь) ЗАО, Банк Москва - Минск ОАО, Белвнешэкономбанк, Белгазпромбанк ОАО, Белинвестбанк ОАО, БПС-Сбербанк ОАО, БТА Банк ЗАО, Дельта Банк ЗАО, Кредэксбанк ЗАО, МТБанк ЗАО, Паритетбанк ОАО, Приорбанк ОАО, РРБ - Банк ЗАО, Сомбелбанк ЗАО, Технобанк ОАО, Трастбанк ЗАО, Франсабанк ОАО, ХКБанк ОАО, Цептер Банк ЗАО.) составляют 15% от общей доли.

Объем находящихся в обращении облигаций, выпущенных банками, в июне 2012 г. уменьшился на 3% по сравнению с предшествующим месяцем (рисунок 5).

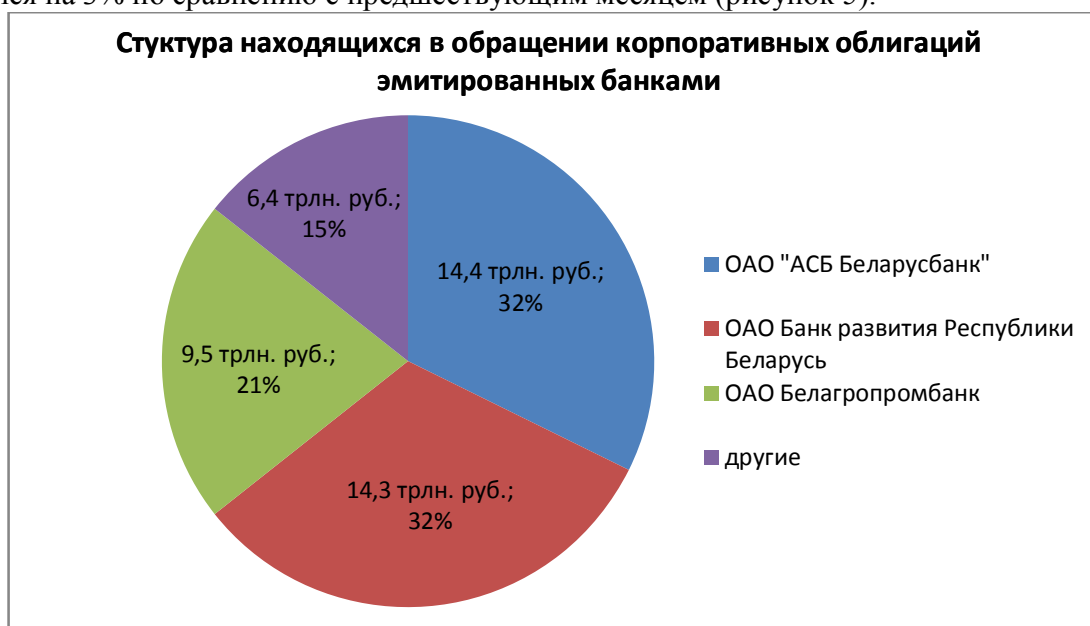


Рисунок 5 – Объем эмиссии банковских облигаций

В июне 2012 г. по отношению к январю объем находящихся в обращении корпоративных и муниципальных облигаций уменьшился на 2,5%, а по отношению к январю 2011 г. – вырос более, чем в 3 раза (рисунок 6):

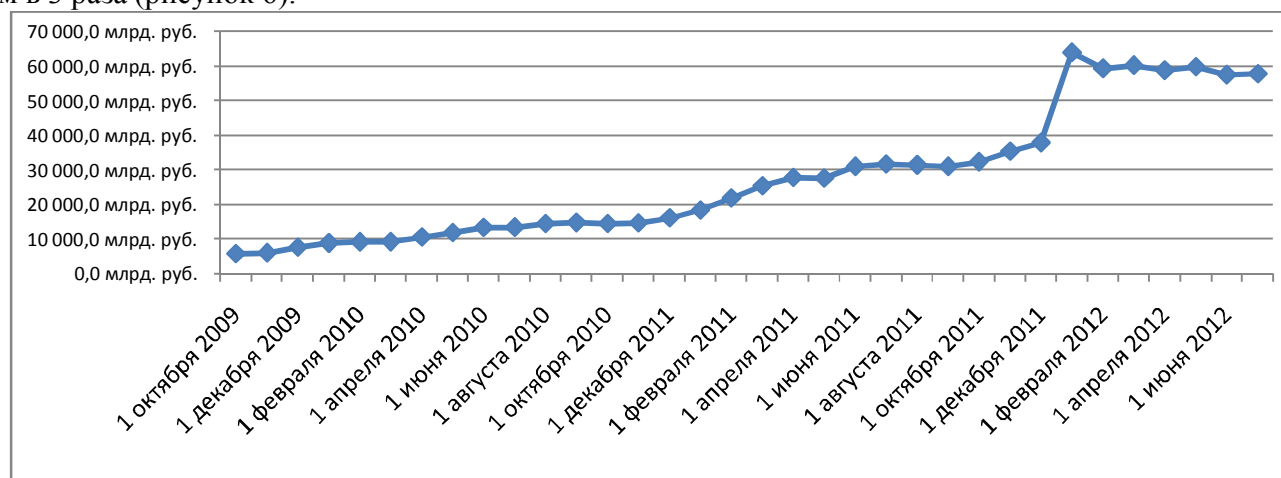


Рисунок 6 – Динамика объема находящихся в обращении корпоративных и муниципальных облигаций

Таким образом, на рынке с общим объемом обращающихся облигаций в размере 57,7 трлн. руб., основными эмитентами являются банки (45,6 трлн. руб.), объем обращения муниципальных облигаций составил 7,4 трлн. руб. и в соотношении с общим объемом рынка по-прежнему небольшую часть занимают жилищные облигации (1,1 трлн. руб.). Как видно из рисунка 7, в анализируемом периоде совокупный объем обращающихся на рынке облигаций увеличился за счет банковских облигаций.

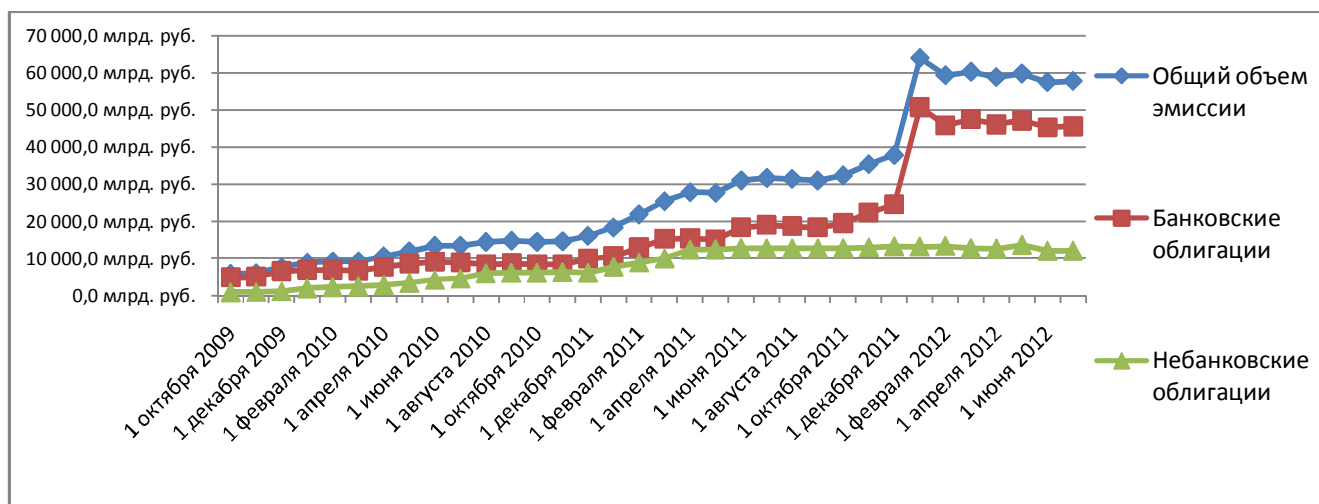


Рисунок 7 – Динамика объема находящихся в обращении банковских и небанковских облигаций

С января по апрель 2011 г. рост небанковского сектора происходил за счет увеличения всех его составляющих, в особенности за счет муниципальных облигаций и облигаций юр. лиц. Более медленный рост после апреля и до июня 2012 объясняется нестабильностью на валютном рынке и непредсказуемостью ставки рефинансирования. (рисунок 8):

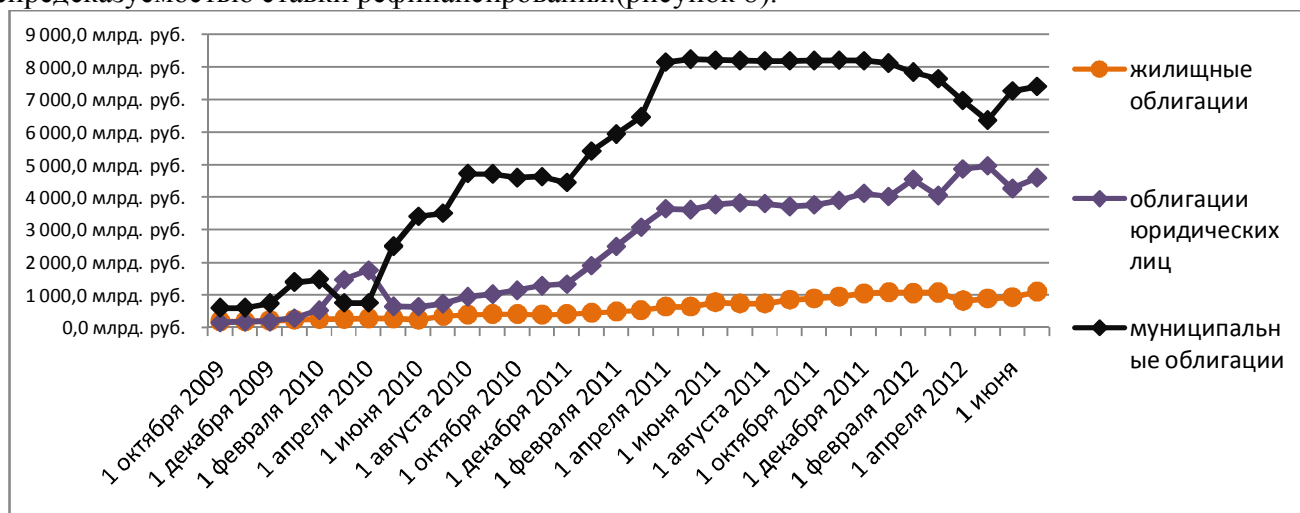


Рисунок 8 – Динамика объема находящихся в обращении небанковских облигаций.

Обзоры первичного и вторичного рынка облигаций юридических лиц и вторичного рынка облигаций местных займов

Первичный рынок облигаций юридических лиц (кроме ОМЗ)

По состоянию на 01.07.2012г. к размещению на бирже были допущены облигации 6 эмитентов (11 выпусков) –ОАО «АСБ Беларусбанк», ЗАО «БТА Банк», ОАО «Белгазпромбанк», ОАО «Белорусский народный страховой пенсионный фонд», ОДО «НП-Сервис» и ЧУП «АСБ Лизинг». При этом из 11 выпусков, допущенных к размещению, 7 выпусков облигаций являются биржевыми (эмитенты – ОАО «Белгазпромбанк», ОДО «НП-Сервис» и ЧУП «АСБ Лизинг»).

В июне 2012г. на бирже в режиме «форвардные сделки» проводилось размещение облигаций, эмитированных следующими юридическими лицами: ОАО «Белинвестбанк» – выпуск № 50 (биржевые облигации), ЧУП «АСБ Лизинг» – выпуски № 29, 31 (биржевые облигации), ОДО «НП-Сервис» – выпуск № 5 (биржевые облигации). В результате проведения этих операций было осуществлено размещение облигаций на общую сумму 123,26 млрд рублей или 840 398 облигаций, общее количество сделок составило 28. Средневзвешенная доходность составила 27,54 % годовых. (В июне 2011г. сумма сделок по первичному размещению облигаций юридических лиц составила 122,70 млрд рублей или 653 998 облигаций. Количество сделок в июне 2011г. составило 19.)

По состоянию на 01.07.2012г. к участию в покупке при размещении облигаций были допущены 27 банков и 35 небанковских профучастников рынка ценных бумаг.

Вторичный рынок облигаций юридических лиц (кроме ОМЗ, КО НБ РБ)

По состоянию на 01.07.2012г. к обращению на бирже были допущены облигации 63 эмитентов (179 выпусков). Из них облигации 9 эмитентов (73 выпуска) – включены в котировальный лист «А» первого уровня, 1 эмитента (1 выпуск) – включен в котировальный лист «А» второго уровня, в качестве внесписочных ценных бумаг к обращению на бирже допущены облигации 53 эмитентов (105 выпусков).

Суммарный объем вторичных торгов облигациями юридических лиц в июне 2012г. составил 3 039,56 млрд рублей или 1 734 366 облигаций. Количество сделок, заключенных с облигациями юридических лиц в торговой системе в июне 2012г., составило 161. При этом сделок с расчетами за белорусские рубли было заключено на 393,12 млрд рублей (157 сделок), с расчетами в долл.США – на 254 368 521,96 долл.США (3 сделки), с расчетами в Евро – на 51 327 000,00 евро (1сделка). (В июне 2011г. сумма сделок по вторичному обращению облигаций юридических лиц составила 927,94 млрд рублей или 2 205 112 облигации. Количество сделок по вторичному обращению облигаций юридических лиц на биржевых торгах в июне 2011г. составило 278.) Средневзвешенная доходность по сделкам с кодами расчетов S-T+0 и S-T+n составила в июне 2012г. 17,11 % годовых, по сделкам с кодом расчетов S-REPO – 32,08 % годовых. В июне 2012г. лидером по проведению операций на вторичном рынке облигаций юридических лиц по сумме сделок стало – ОАО "Белагропромбанк", по количеству – ЗАО "ТК Банк".

По состоянию на 01.07.2012г. к участию в торгах облигациями были допущены 27 банков и 35 небанковских профучастников рынка ценных бумаг.

Максимальный объем сделок совершен с облигациями ОАО "Белагропромбанк", при этом наибольшее количество сделок зарегистрировано с облигациями ИЧП "Лаки Кэренси" (таблица 3):

Таблица 3 - Десятка ведущих эмитентов вторичного рынка облигаций юридических лиц в июне 2012 г.

Эмитент	Рейтинг по кол-ву сделок	Эмитент	Рейтинг по сумме сделок
ИЧП "Лаки Кэренси"	1	ОАО "Белагропромбанк"	1
ООО "СТУДЕНЧЕСКИЙ ДОМ"	2	ОАО АСБ "Беларусбанк"	2
ООО "УниверсалПроектКонструкция"	3	ОАО "БПС-Сбербанк"	3
ЧУП АСБ "Лизинг"	4	ОАО "Белинвестбанк"	4
УП "ФрелиэйсЭксим"	5	ИЧП "Лаки Кэренси"	5
ОАО "Белагропромбанк"	6	ООО "СТУДЕНЧЕСКИЙ ДОМ"	6
ОАО АСБ "Беларусбанк"	7	УП "ФрелиэйсЭксим"	7
ОАО "Белинвестбанк"	8	ЗАО "Дельта Банк"	8
ОАО "БПС-Сбербанк"	9	ЧУП АСБ "Лизинг"	9
ООО "ПрофРэйтИнвест"	10	ООО "АльфаАгро"	10

Лидером рынка среди профучастников по объему сделок стало ОАО "Белагропромбанк", а по количеству сделок - ЗАО "МТБанк" (таблица 4):

Таблица 4 - Десятка ведущих операторов вторичного рынка облигаций юридических лиц в июне 2012г.

Профучастник	Рейтинг по кол-ву сделок	Профучастник	Рейтинг по сумме сделок
ЗАО "МТБанк"	1	ОАО "Белагропромбанк"	1
ЗАО "ТК Банк"	2	Национальный банк Республики Беларусь	2
ОАО "Белагропромбанк"	3	ОАО "БПС-Сбербанк"	3
ЗАО "БТА Банк"	4	ЗАО "МТБанк"	4
ОАО "Белинвестбанк"	5	ОАО "Белинвестбанк"	5
ЗАО "РРБ-Банк"	6	ОАО "АСБ Беларусбанк"	6
ЗАО "Инвестиционная компания ДжиЭрБи"	7	ЗАО Банк ВТБ (Беларусь)	7
ЗАО "Агрокапитал"	8	ЗАО "ТК Банк"	8
ЗАО "БелСвиссБанк"	9	ЗАО "БелСвиссБанк"	9
ОАО "АСБ Беларусбанк"	10	ОАО "Технобанк"	10

Вторичный рынок облигаций местных займов

По состоянию на 01.07.2012 к обращению на бирже с включением в перечень внесписочных ценных бумаг допущены 77 выпусков облигаций местных исполнительных и распорядительных органов Республики Беларусь 29 эмитентов.

В июне 2012г. в торговой системе сделки с облигациями местных органов не заключались. (В июне 2011г. в торговой системе с облигациями местных органов управления было заключено 2 сделки на общую сумму 120,00 млрд рублей или 120 000 облигаций.)

По состоянию на 01.07.2012г. к участию в торгах ОМЗ были допущены 27 банков и 35 небанковских профучастников рынка ценных бумаг.

Купля-продажа облигаций юридических лиц на внебиржевом рынке

В июне 2012 года биржа зарегистрировала информацию о 222 внебиржевых сделках купли-продажи облигаций юридических лиц, в том числе о 165 сделках купли-продажи облигаций банков и 1 сделке купли-продажи облигаций исполнительных комитетов. Оборот вторичного внебиржевого рынка облигаций составил 1 885,2 млрд. бел. руб., или 1 433,7 тыс. облигаций, прирост по отношению к показателю аналогичного периода предыдущего года составил 42,70% (1 321,1 млрд. бел. руб., или 2,8 млн. облигаций в июне 2011 года).

Максимальный объем операций на данном сегменте был зафиксирован с облигациями АСБ Беларусбанк ОАО – на сумму 837,4 млрд бел. руб. (44,42 % от общей суммы зарегистрированных сделок купли-продажи облигаций юридических лиц). Наибольшее количество сделок купли-продажи облигаций было зафиксировано с ценными бумагами БПС-Сбербанк ОАО – 106 сделок (47,75 % от общего количества зарегистрированных сделок купли-продажи облигаций). Подробности в Таблице 5.

Таблица 5 – Ведущие эмитенты по итогам регистрации информации о внебиржевых сделках купли-продажи облигаций юридических лиц в июне 2012г.

Рейтинг	По суммарному объему		Рейтинг	По количеству сделок	
	Наименование эмитента	Доля от общ. суммы сделок купли-продажи облигаций, в %		Наименование эмитента	Доля от общ. кол-ва сделок купли-продажи облигаций, в %
1	АСБ Беларусбанк ОАО	44,42	1	БПС-Сбербанк ОАО	47,75
2	БПС-Сбербанк ОАО	18,15	2	АСБ Беларусбанк ОАО Банк БелВЭБ ОАО	8,11 8,11
3	Банк БелВЭБ ОАО	6,45	3	КАРПОВИЧ ООО	4,95
4	Конте Спа СООО	5,28	4	АВАНГАРД ЛИЗИНГ ЗАО Белагропромбанк ОАО Белинвестбанк ОАО ТАМБАЗ СООО Технобанк ОАО	2,25 2,25 2,25 2,25 2,25
5	Белагропромбанк ОАО	4,20	5	Гольф Клуб СООО СИ-Трейдинг ООО	1,80 1,80
Доля в суммарном объеме		78,49	Доля в суммарном количестве		83,78