



ЗАО «Инвестиционная компания ДжиЭрБи»
ул. Короля, д.51, пом. 20
Минск, Беларусь, 220004
тел./факс: +375 17 200 05 69, 200 03 50
e-mail: office@grb.by www.grb.by

**Ежемесячный обзор
белорусского
рынка корпоративных и
муниципальных облигаций
(октябрь 2012)**

Общие сведения о белорусском рынке корпоративных и муниципальных облигаций на 1 ноября 2012 г.

Общий объем находящихся в обращении корпоративных облигаций по состоянию на 1 ноября 2012 года составил около 61 трлн. руб., или почти 7,15 млрд. долл. США (здесь и далее при пересчете использовался курс Национального Банка Республики Беларусь на 1 ноября 2012 г.).

Преобладающий объем обращающихся на рынке облигаций составляют облигации, эмитированные банками на сумму 46,9 трлн. руб., или 5,5 млрд. долл. США. Они составляют 77% от общего объема (рисунок 1). На облигации юридических лиц (кроме банков) и местных исполнительных комитетов приходится 14,1 трлн. руб., или 1,7 млрд. долл. США, что составляет 23%.

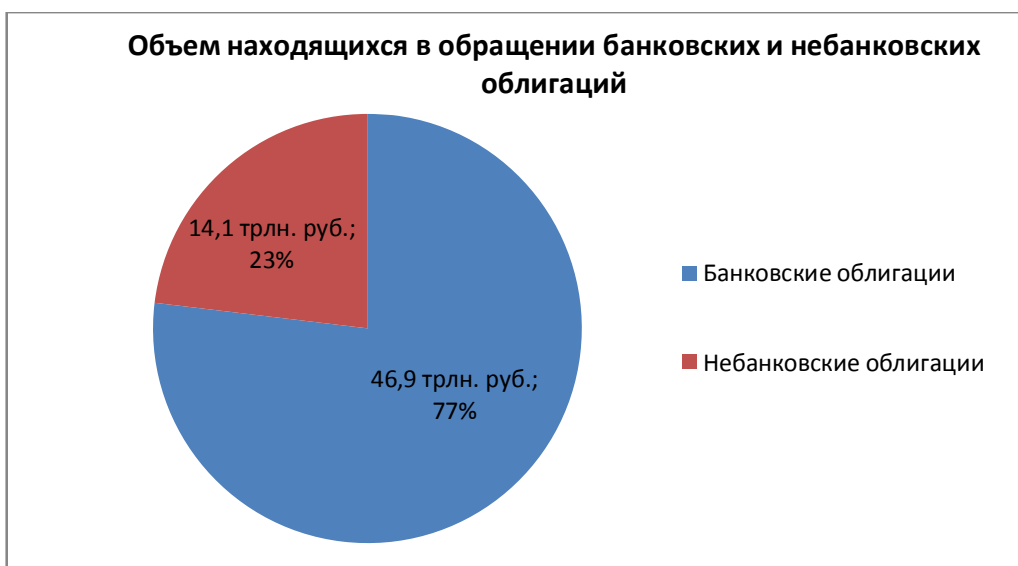


Рисунок 1 – Объем эмиссии банковских и небанковских облигаций

Среди обращающихся на рынке корпоративных облигаций, за исключением банковских, рассмотрим жилищные, муниципальные и облигации юридических лиц. Ведущую позицию занимают муниципальные облигации с объемом 7,4 трлн. руб. (53%). Далее следуют облигации юридических лиц (кроме банков) – 5,1 трлн. руб. (36%) и жилищные облигации на сумму 1,6 трлн. руб. (11%) (рисунок 2):

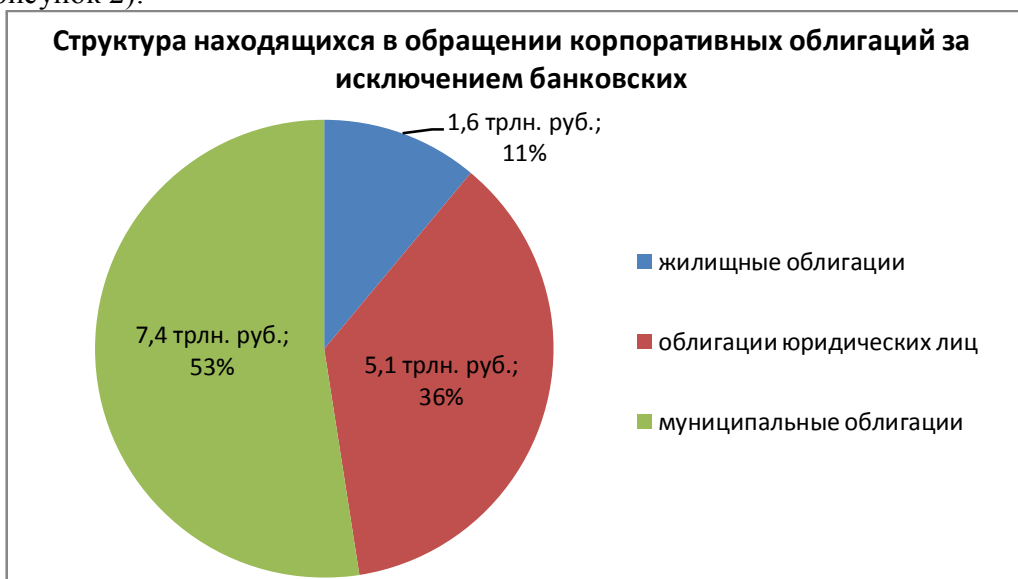


Рисунок 2 – Объем эмиссии по видам облигаций (за исключением банковских)

По срокам обращения основной объем корпоративных облигаций приходится на сроки более 5 лет, затем от 2 до 5 лет и 1-2 года (рисунок 3). С 2009 по 2010 года тенденция распределения по срокам обращения не изменялась, однако с начала 2011 года приоритет стал постепенно смещаться в сторону более длительного срока обращения, и к октябрю 2012 года 63% облигаций выпускаются со сроком обращения более 5 лет.

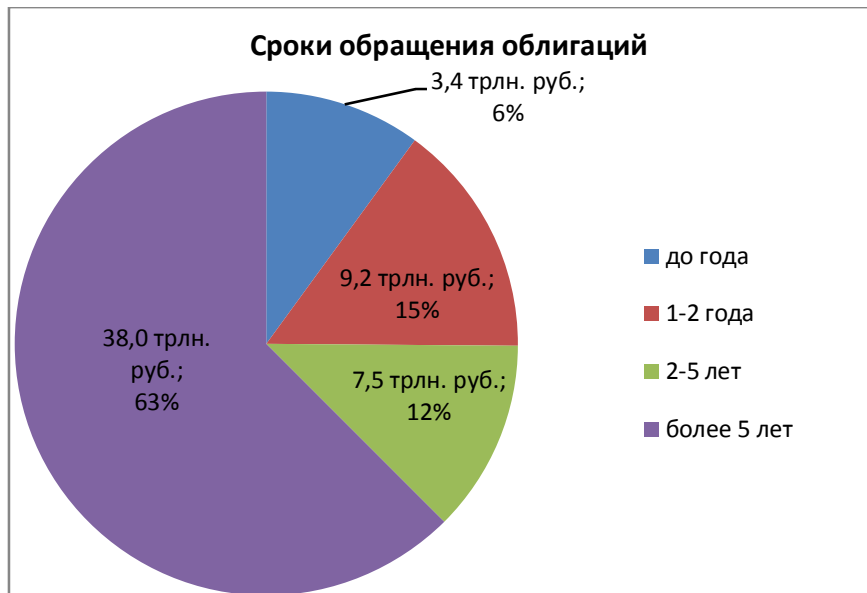


Рисунок 3 – Объем эмиссии облигаций по срокам обращения

Сравнительный анализ валюты выпуска всех корпоративных облигаций, показал, что предпочтение отдается выпуску облигаций в белорусских рублях - 79% от всего объема. Второе место занимает доллар США с 14% и замыкает тройку евро с 6% (рисунок 4):

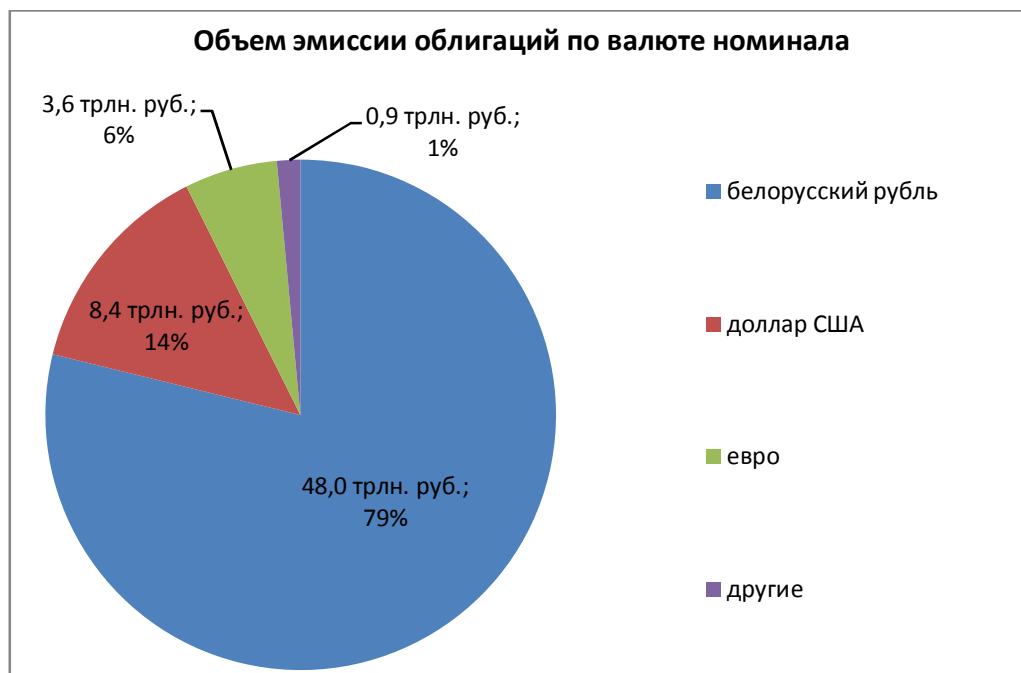


Рисунок 4 – Объем эмиссии облигаций по валюте номинала

В октябре 2012 года в обращение были введены новые облигации (таблица 1):

Таблица 1 – Облигации, введенные в обращение в октябре 2012 г.

| Краткое наименование эмитента | Дата регистр. выпуска | Валюта | Объем эмиссии в белорусских рублях | Начало обращения облигации | Конец обращения облигации | Вид дохода | Размер дохода |
|---|-----------------------|-------------------|------------------------------------|----------------------------|---------------------------|------------------------|---|
| Агрокомбинат Ждановичи УП | 18.10.2012 | доллар США | 100 398 100 000 | 25.10.2012 | 24.10.2013 | Проценты | 8% |
| Акционерный Сберегательный банк "Беларусбанк" (ОАО "АСБ Беларусбанк") | 29.08.2012 | белорусский рубль | 35 000 000 000 | 01.10.2012 | 31.03.2014 | Проценты | CP+3 |
| Акционерный Сберегательный банк "Беларусбанк" (ОАО "АСБ Беларусбанк") | 29.08.2012 | белорусский рубль | 25 000 000 000 | 01.10.2012 | 31.03.2014 | Проценты | CP+3 |
| Белагпропромбанк ОАО | 24.10.2012 | белорусский рубль | 900 000 000 000 | 25.10.2012 | 25.04.2013 | Проценты | CP+4% |
| Белагпропромбанк ОАО | 26.10.2012 | белорусский рубль | 500 000 000 000 | 30.10.2012 | 30.04.2013 | Проценты | CP+3% |
| Белагпропромбанк ОАО | 26.10.2012 | белорусский рубль | 500 000 000 000 | 30.10.2012 | 30.07.2013 | Проценты | CP+1% |
| Белагпропромбанк ОАО | 26.10.2012 | белорусский рубль | 500 000 000 000 | 30.10.2012 | 14.01.2012 | Проценты | CP |
| Белагпропромбанк ОАО | 26.10.2012 | белорусский рубль | 50 000 000 000 | 30.10.2012 | 30.04.2013 | Проценты | CP |
| Белагпропромбанк ОАО | 26.10.2012 | доллар США | 127 950 000 000 | 30.10.2012 | 14.01.2014 | Проценты | 5,0% |
| Белинтерросинвест ИООО | 10.10.2012 | белорусский рубль | 17 115 600 000 | 29.10.2012 | 31.01.2013 | Бездоходные (жилищные) | 0 |
| Белинтерросинвест ИООО | 10.10.2012 | белорусский рубль | 40 523 700 000 | 29.10.2012 | 30.06.2013 | Бездоходные (жилищные) | 0 |
| Белинтерросинвест ИООО | 10.10.2012 | белорусский рубль | 33 476 100 000 | 29.10.2012 | 27.12.2013 | Бездоходные (жилищные) | 0 |
| Белинтерросинвест ИООО | 10.10.2012 | белорусский рубль | 21 478 400 000 | 29.10.2012 | 27.12.2013 | Бездоходные (жилищные) | 0 |
| Белтяжмаш ЗАО | 17.10.2012 | белорусский рубль | 20 000 000 000 | 29.10.2012 | 28.10.2016 | Проценты | CP-5% |
| БПС-Сбербанк ОАО | 30.08.2012 | доллар США | 59 710 000 000 | 10.10.2012 | 10.10.2014 | Проценты | 7% |
| БПС-Сбербанк ОАО | 30.08.2012 | евро | 33 150 000 000 | 10.10.2012 | 10.10.2014 | Проценты | 7% |
| БПС-Сбербанк ОАО | 30.08.2012 | белорусский рубль | 5 000 000 000 | 10.10.2012 | 10.04.2014 | Проценты | CP+1 |
| Брест-Сервис ОАО | 28.09.2012 | доллар США | 59 710 000 000 | 01.10.2012 | 21.09.2015 | Проценты | 7,5% |
| Брестский КСМ ОАО | 17.10.2012 | евро | 9 282 000 000 | 17.10.2012 | 17.10.2017 | Проценты | % доход=6 мес. ставке EURIBOR ув-ой на 7,87 % |
| Гомельхлебпром РУП | 30.10.2012 | белорусский рубль | 7 000 000 000 | 29.10.2012 | 28.10.2013 | Проценты | CP + 8 % |
| ДАМААН УП | 27.09.2012 | белорусский рубль | 20 300 000 000 | 02.10.2012 | 30.06.2013 | Бездоходные (жилищные) | 0 |
| ДИЛИС КОСМЕТИК ЗАО | 01.10.2012 | белорусский рубль | 500 000 000 | 01.10.2012 | 29.03.2013 | Проценты | 37,5% |
| Жилстройкомплект ООО | 26.10.2012 | белорусский рубль | 9 800 000 000 | 29.10.2012 | 31.12.2013 | Бездоходные (жилищные) | 0 |
| КАРПОВИЧ ООО | 27.09.2012 | белорусский рубль | 6 859 200 000 | 01.10.2012 | 31.12.2013 | Бездоходные (жилищные) | 0 |
| Комаровка ОАО | 12.10.2012 | белорусский рубль | 10 000 000 000 | 24.10.2012 | 20.10.2015 | Проценты | CP+3% |
| Коссовское МПО ОАО | 04.10.2012 | белорусский рубль | 700 000 000 | 05.10.2012 | 25.12.2012 | Проценты | 40 |
| Новый город ООО | 10.10.2012 | белорусский рубль | 50 000 000 | 17.10.2012 | 17.01.2013 | Проценты | CP+10% |
| НП-СЕРВИС ОДО | 01.11.2012 | белорусский рубль | 42 000 000 000 | 19.10.2012 | 17.10.2022 | Проценты | 45% |
| ПРОМЕКС СП ООО | 02.10.2012 | белорусский рубль | 7 500 000 000 | 01.10.2012 | 30.03.2014 | Бездоходные | 0 |
| РОССОНЕРИ ООО | 04.10.2012 | доллар США | 23 884 000 000 | 01.10.2012 | 29.09.2022 | Проценты | 10,7% |
| ТАПАС ПЛЮС ООО | 29.10.2012 | белорусский рубль | 38 250 000 000 | 25.10.2012 | 01.12.2016 | Бездоходные (жилищные) | 0 |
| Транстехноснаб частное предприятие | 05.10.2012 | белорусский рубль | 3 000 000 000 | 29.10.2012 | 28.10.2015 | Проценты | CP+17% |
| Химпромэкспорт ОАО | 12.10.2012 | белорусский рубль | 800 000 000 | 11.10.2012 | 11.10.2013 | Проценты | 45% |
| Центер Банк ЗАО | 24.10.2012 | белорусский рубль | 80 000 000 000 | 25.10.2012 | 13.11.2014 | Проценты | CP-2% |
| Экспресс-Сервис-Брама+ СООО | 10.10.2012 | белорусский рубль | 90 000 000 000 | 15.10.2012 | 31.12.2013 | Проценты | 40,0% |
| ЭТЕРИКА, Минский район ОДО | 16.10.2012 | белорусский рубль | 14 008 000 000 | 22.10.2012 | 31.12.2013 | Бездоходные (жилищные) | 0 |
| ЮНИВЕСТ-М ООО | 12.10.2012 | белорусский рубль | 11 025 000 000 | 15.10.2012 | 31.03.2013 | Бездоходные (жилищные) | 0 |

*CP = Ставка рефинансирования

В этом же месяце из обращения были выведены следующие облигации (таблица 2):

Таблица 2 – Облигации, выведенные из обращения в октябре 2012 г.

| Краткое наименование эмитента | Дата регистр. выпуска | Валюта | Объем эмиссии в белорусских рублях | Начало обращения облигации | Конец обращения облигации | Вид дохода | Размер дохода |
|---|-----------------------|-------------------|------------------------------------|----------------------------|---------------------------|-------------|----------------|
| АКБ "БЕЛПРОСБАНК" ЗАО | 14.04.2011 | белорусский рубль | 50 000 000 000 | 15.04.2011 | 01.10.2012 | Проценты | CP + 2% |
| Акционерный Сберегательный банк "Беларусбанк" (ОАО "АСБ Беларусбанк") | 28.03.2007 | белорусский рубль | 4 000 000 000 | 01.10.2007 | 01.10.2012 | Проценты | CP + 0,5% |
| Альфа-Банк ЗАО | 08.04.2011 | евро | 76 930 000 000 | 12.04.2011 | 12.10.2012 | Проценты | 6,5% |
| Белагропромбанк ОАО | 08.09.2011 | белорусский рубль | 50 000 000 000 | 03.10.2011 | 03.10.2012 | Проценты | CP+4,5% |
| Белагропромбанк ОАО | 04.10.2011 | белорусский рубль | 150 000 000 000 | 12.10.2011 | 12.10.2012 | Проценты | CP +4,5 % |
| Белинвестбанк ОАО | 31.07.2009 | доллар США | 17 000 000 000 | 01.10.2009 | 01.10.2012 | Проценты | 10% |
| БЕЛРЕКОНСТРУКЦИЯ ООО | 19.10.2010 | белорусский рубль | 2 000 000 000 | 27.10.2010 | 26.10.2012 | Проценты | 16% |
| БПС-Сбербанк ОАО | 27.09.2010 | доллар США | 127 500 000 000 | 04.10.2010 | 04.10.2012 | Проценты | 9% |
| БПС-Сбербанк ОАО | 27.09.2010 | евро | 76 930 000 000 | 04.10.2010 | 04.10.2012 | Проценты | 9% |
| Волянь ООО | 14.06.2011 | белорусский рубль | 2 925 450 000 | 20.06.2011 | 31.10.2012 | Бездоходные | 0 |
| Волянь ООО | 15.12.2011 | белорусский рубль | 7 830 200 000 | 14.12.2011 | 31.10.2012 | Бездоходные | 0 |
| Волянь ООО | 15.12.2011 | белорусский рубль | 7 235 340 000 | 14.12.2011 | 31.10.2012 | Бездоходные | 0 |
| Волянь ООО | 15.12.2011 | белорусский рубль | 6 570 600 000 | 14.12.2011 | 31.10.2012 | Бездоходные | 0 |
| Гомельхлебпром РУП | 26.10.2010 | белорусский рубль | 7 000 000 000 | 01.11.2010 | 30.10.2012 | Проценты | CP + 1 % |
| ЕВРОТОРГ ООО | 06.07.2012 | белорусский рубль | 10 000 000 000 | 01.08.2012 | 31.10.2012 | Проценты | 43% |
| Кредэксбанк ЗАО | 17.02.2012 | белорусский рубль | 30 000 000 000 | 20.02.2012 | 20.10.2012 | Дисконт | доходность 60% |
| Луч-управляющая компания холдинга "Обувь-" Луч" МО ОАО | 07.06.2011 | белорусский рубль | 1 940 000 000 | 14.06.2011 | 15.10.2012 | Проценты | CP + 8% |
| МТБанк ЗАО | 28.09.2011 | белорусский рубль | 30 000 000 000 | 04.10.2011 | 04.10.2012 | Проценты | CP + 7% |
| Премьерлизинг ООО | 08.10.2010 | белорусский рубль | 10 000 000 000 | 08.10.2010 | 08.10.2012 | Проценты | CP + 2 % |
| Премьерлизинг ООО | 08.10.2010 | белорусский рубль | 15 000 000 000 | 08.10.2010 | 08.10.2012 | Проценты | CP + 3 % |
| Роял-Траст ЗАО | 12.10.2010 | белорусский рубль | 600 000 000 | 12.10.2010 | 01.10.2012 | Проценты | CP + 6% |
| СИ-Трейдинг ООО | 13.12.2010 | белорусский рубль | 2 000 000 000 | 15.12.2010 | 26.10.2012 | Проценты | CP + 3 % |
| Экомол ОАО | 29.09.2010 | белорусский рубль | 4 830 000 000 | 11.10.2010 | 11.10.2012 | Проценты | CP - 1 % |

*CP = Ставка рефинансирования

Более подробную информацию по находящимся в обращении выпускам корпоративных облигаций можно найти на сайте www.cbonds.by

Среди банков лидирующие места по объему находящихся в обращении корпоративным облигациям занимают: ОАО «АСБ Беларусбанк» (15,0 трлн. руб. - 32%), ОАО «Банк развития Республики Беларусь» (14,3 трлн. руб. 31%) и ОАО «Белагропромбанк» (11 трлн. руб., 23%). Оставшиеся банки (АБСОЛЮТБАНК ЗАО, АКБ "БЕЛПРОСБАНК" ЗАО, Альфа-Банк ЗАО, Банк ВТБ (Беларусь) ЗАО, Банк Москва - Минск ОАО, Белвнешэкономбанк, Белгазпромбанк ОАО, Белинвестбанк ОАО, БПС-Сбербанк ОАО, БТА Банк ЗАО, Дельта Банк ЗАО, Кредэксбанк ЗАО, МТБанк ЗАО, Паритетбанк ОАО, Приорбанк ОАО, РРБ - Банк ЗАО, Сомбелбанк ЗАО, Технобанк ОАО, Трастбанк ЗАО, Франсабанк ОАО, ХКБанк ОАО, Цептер Банк ЗАО) составляют 14% от общей доли.

Объем находящихся в обращении облигаций, выпущенных банками, в октябре 2012 г. увеличился на 5% по сравнению с предшествующим месяцем (рисунок 5).

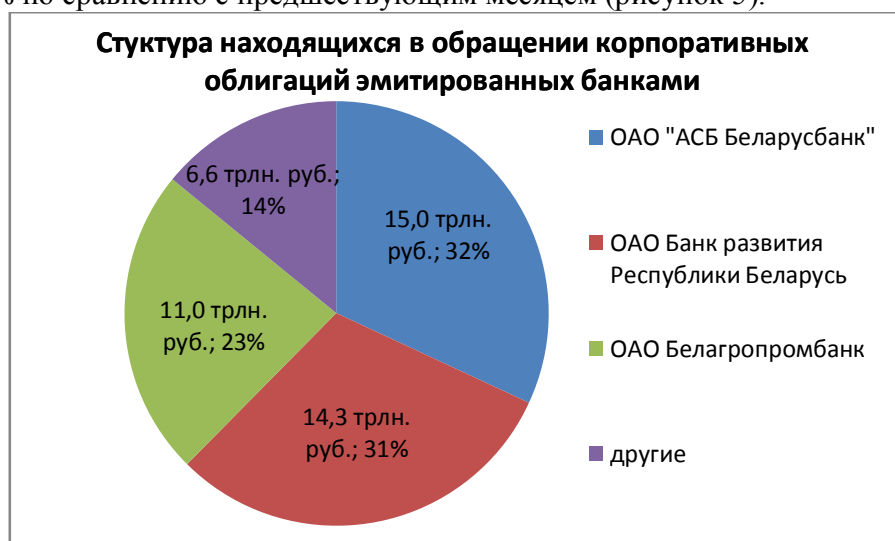


Рисунок 5 – Объем эмиссии банковских облигаций

В октябре 2012 г. по отношению к январю объем находящихся в обращении корпоративных и муниципальных облигаций уменьшился на 4,5%. Постепенный рост закончился в декабре 2011, после чего практически каждый месяц наблюдается уменьшение объемов, за исключением сентября и октября 2012, где прирост составлял 3-5% (рисунок 6):

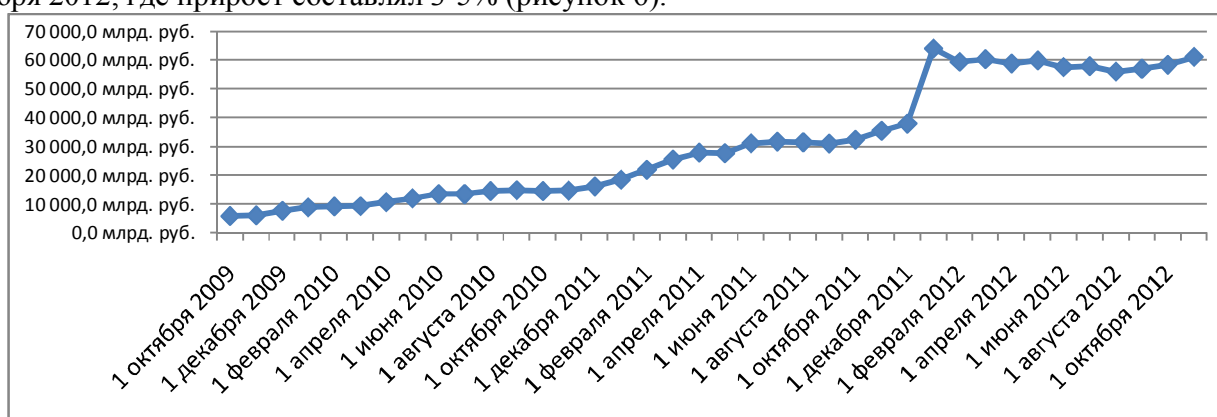


Рисунок 6 – Динамика объема находящихся в обращении корпоративных и муниципальных облигаций

Таким образом, на рынке с общим объемом обращающихся облигаций в размере 61 трлн. руб., основными эмитентами являются банки (46,9 трлн. руб.), объем обращения муниципальных облигаций составил 7,4 трлн. руб. и в соотношении с общим объемом рынка по-прежнему небольшую часть занимают жилищные облигации (1,6 трлн. руб.). Как видно из рисунка 7, в анализируемом периоде совокупный объем обращающихся на рынке облигаций увеличился за счет банковских облигаций.

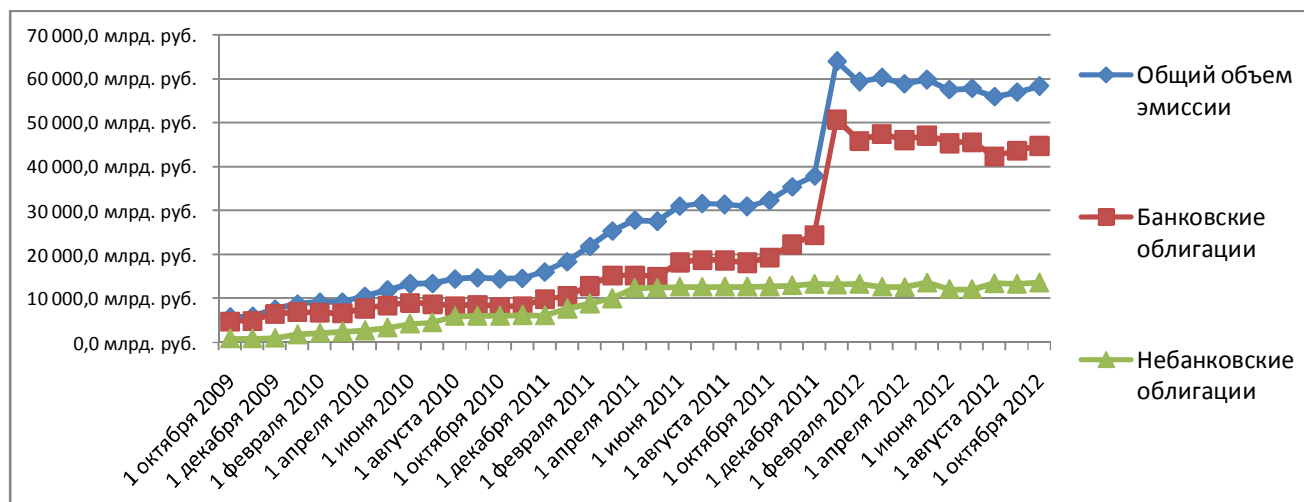


Рисунок 7 – Динамика объема находящихся в обращении банковских и небанковских облигаций

С января по апрель 2011 г. рост небанковского сектора происходил за счет увеличения всех его составляющих, в особенности за счет муниципальных облигаций и облигаций юр. лиц. Далее следует очень медленный рост до октября 2012, что обусловлено нестабильностью на валютном рынке и непредсказуемостью ставки рефинансирования Национального банка Республики Беларусь (рисунок 8):

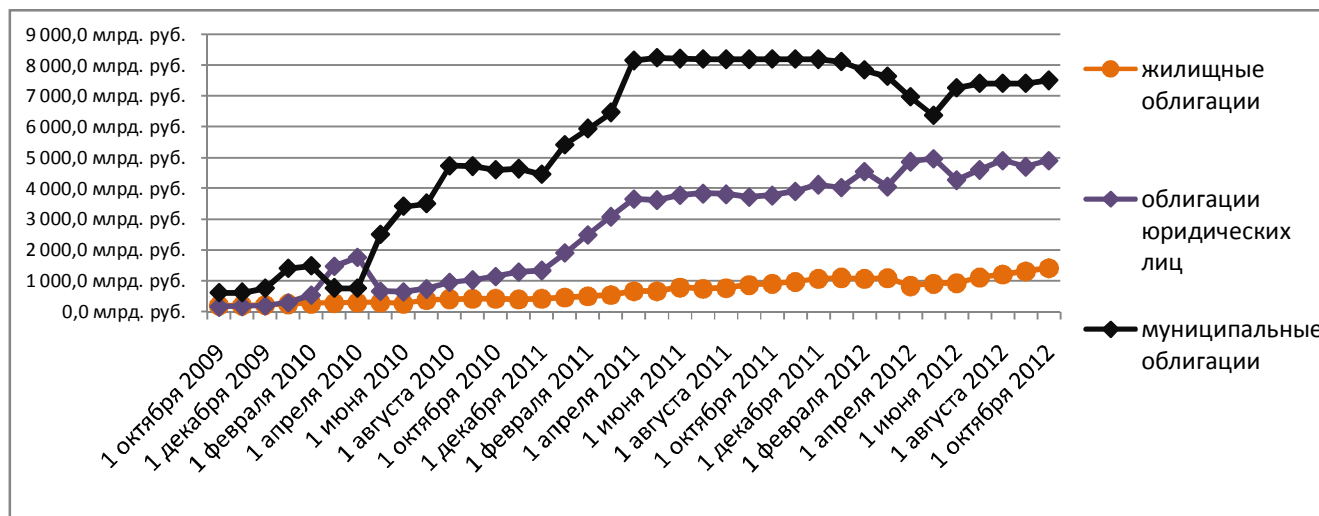


Рисунок 8 – Динамика объема находящихся в обращении небанковских облигаций.

Обзоры первичного и вторичного рынка облигаций юридических лиц и вторичного рынка облигаций местных займов

Первичный рынок облигаций юридических лиц

По состоянию на 01.11.2012г. к размещению на бирже были допущены облигации 8 эмитентов (17 выпусков) – ОАО «Белорусский народный страховой пенсионный фонд», ОАО «АСБ Беларусбанк», ЗАО «БТА Банк», ЗАО «МТБанк», ООО «Евроторг», ОАО «Паритетбанк», ОДО «Мостра-Групп» и ЧУП «АСБ Лизинг». При этом из 17 выпусков, допущенных к размещению, 11 выпусков облигаций являются биржевыми (эмитенты – ОДО «Мостра-Групп», ОАО «Паритетбанк», ЧУП «АСБ Лизинг» и ООО «Евроторг»).

В октябре 2012г. на бирже в режиме «форвардные сделки» проводилось размещение облигаций, эмитированных следующими юридическими лицами: ОДО «НП-Сервис» – выпуск № 6 (биржевые облигации), ОДО «Мостра-Групп» – выпуск № 2 (биржевые облигации), ЧУП «АСБ Первая весна» – выпуски №№ 7, 8 (биржевые облигации), ЧУП «АСБ Лизинг» – выпуски №№ 29, 31, 36 (все выпуски – биржевые облигации), ООО «Евроторг» – выпуск №16 (биржевые облигации), ЗАО «МТБанк» – выпуск № 10 и ОАО «АСБ Беларусбанк» – выпуск № 119 (ипотечные облигации). Всего в результате проведения этих операций было осуществлено размещение облигаций на общую сумму 141,76 млрд рублей или 103 141 облигация, общее количество сделок составило 134. Средневзвешенная доходность составила 33,82 % годовых. (В октябре 2011г. сумма сделок по первичному размещению облигаций юридических лиц составила 112,91 млрд рублей или 571 909 облигации. Количество сделок в октябре 2011г. составило 16.)

По состоянию на 01.11.2012г. к участию в покупке при размещении облигаций были допущены 29 банков и 38 небанковских профучастников рынка ценных бумаг.

Вторичный рынок облигаций юридических лиц (кроме ОМЗ, КО НБ РБ)

По состоянию на 01.11.2012г. к обращению на бирже были допущены облигации 58 эмитентов (169 выпусков). Из них облигации 9 эмитентов (64 выпуска) – включены в котировальный лист «А» первого уровня, 1 эмитента (1 выпуск) – включены в котировальный лист «А» второго уровня, в качестве внесписочных ценных бумаг к обращению на бирже допущены облигации 48 эмитентов (104 выпуска).

Суммарный объем вторичных торгов облигациями юридических лиц в октябре 2012г. составил 1 052,83 млрд рублей или 1 611 506 облигаций. Количество сделок, заключенных с облигациями юридических лиц в торговой системе в октябре 2012г., составило 188. При этом все сделки были заключены за белорусские рубли. (В октябре 2011г суммарный объем вторичных торгов облигациями юридических лиц составил 511,92 млрд. рублей или 1 261 582 облигации. Количество сделок, заключенных с облигациями в торговой системе составило 128.) Средневзвешенная доходность по сделкам с кодами расчетов S-T+0 и S-T+n составила в октябре 2012г. 37,59 % годовых, по сделкам с кодом расчетов S-REPO – 33,09 % годовых. В октябре 2012г. лидером по проведению операций на вторичном рынке облигаций юридических лиц по сумме сделок стало ОАО «БПС-Сбербанк», по количеству сделок – ЗАО «Инвестиционная компания ДжиЭрБи» и ЗАО «Агрокапитал».

По состоянию на 01.11.2012г. к участию в торгах облигациями были допущены 29 банков и 38 небанковских профучастников рынка ценных бумаг.

Максимальный объем сделок совершен с облигациями ОАО "БПС-Сбербанк", при этом наибольшее количество сделок зарегистрировано с облигациями ЗАО "РоялТраст"(таблица 3):

Таблица 3 - Десятка ведущих эмитентов вторичного рынка облигаций юридических лиц в октябре 2012 г.

| Эмитент | Рейтинг по кол-ву сделок | Эмитент | Рейтинг по сумме сделок |
|---------------------|--------------------------|---------------------|-------------------------|
| РоялТраст ЗАО | 1 | БПС-Сбербанк ОАО | 1 |
| БПС-Сбербанк ОАО | 2 | Белинвестбанк ОАО | 2 |
| Белагрпромбанк ОАО | 3 | Цептер Банк ЗАО | 3 |
| АСБ Лизинг ЧУП | 4 | НП-СЕРВИС ОДО | 4 |
| Лаки Кэренси ООО | 5 | Беларусбанк ОАО | 5 |
| Евроторг ООО | 6 | Белагропромбанк ОАО | 6 |
| Цептер Банк ЗАО | 7 | МТБанк ЗАО | 7 |
| Белинвестбанк ОАО | 8 | АСБ Лизинг ЧУП | 8 |
| АВАНГАРД ЛИЗИНГ ЗАО | 9 | Кредэксбанк ЗАО | 9 |
| Беларусбанк ОАО | 10 | Банк ВТБ (Беларусь) | 10 |

Лидером рынка среди профучастников по объему сделок стало ОАО "БПС-Сбербанк", а по количеству сделок - ЗАО "Инвестиционная компания ДжиЭрБи" (таблица 4):

Таблица 4 - Десятка ведущих операторов вторичного рынка облигаций юридических лиц в октябре 2012г.

| Профучастник | Рейтинг по кол-ву сделок | Профучастник | Рейтинг по сумме сделок |
|---------------------------------------|--------------------------|-------------------------|-------------------------|
| ЗАО "Инвестиционная компания ДжиЭрБи" | 1 | ОАО "БПС-Сбербанк" | 1 |
| ЗАО "Агрокапитал" | 2 | ЗАО Банк ВТБ (Беларусь) | 2 |
| ОАО "Белинвестбанк" | 3 | ОАО "Белинвестбанк" | 3 |
| ОАО "БПС-Сбербанк" | 4 | ЗАО "МТБанк" | 4 |
| ЗАО "БелСвиссБанк" | 5 | ЗАО "Цептер Банк" | 5 |
| ОАО "АСБ Беларусбанк" | 6 | ОАО "Банк Москва-Минск" | 6 |
| ОАО "Белагропромбанк" | 7 | ЗАО "БТА Банк" | 7 |
| ЗАО "МТБанк" | 8 | ЗАО "БелСвиссБанк" | 8 |
| ЗАО Банк ВТБ (Беларусь) | 9 | ОАО "Белагропромбанк" | 9 |
| ЗАО "ТК Банк" | 10 | ОАО "АСБ Беларусбанк" | 10 |

Вторичный рынок облигаций местных займов

По состоянию на 01.11.2012 к обращению на бирже с включением в перечень внесписочных ценных бумаг допущены 77 выпусков облигаций местных исполнительных и распорядительных органов Республики Беларусь 29 эмитентов.

Суммарный объем вторичных торгов облигациями местных займов в октябре 2012г составил 0,11 млрд рублей или 110 облигаций. Количество сделок, заключенных с облигациями местных займов в торговой системе в октябре 2012г., составило 110. (В октябре 2011г. в торговой системе с облигациями местных органов управления сделки не заключались.)

По состоянию на 01.11.2012г. к участию в торгах ОМЗ были допущены 27 банков и 38 небанковских профучастников рынка ценных бумаг.

Купля-продажа облигаций юридических лиц на внебиржевом рынке

В октябре 2012 года биржа зарегистрировала информацию о 255 внебиржевых сделках купли-продажи облигаций юридических лиц, в том числе о 192 сделках купли-продажи облигаций банков и 2 сделках купли-продажи облигаций исполнительных комитетов. Оборот вторичного внебиржевого рынка облигаций составил 2 840,08 млрд. бел. руб., или 4,94 млн. облигаций, увеличившись по отношению к показателю аналогичного периода предыдущего года в 1,7 раза (1 651,17 млрд. бел. руб., или 1,54 млн. облигаций в октябре 2011 года). Подробности в Таблице 5.

Таблица 5 – Ведущие эмитенты по итогам регистрации информации о внебиржевых сделках купли-продажи облигаций юридических лиц в октябре 2012г.

| Рейтинг | По суммарному объему | | Рейтинг | По количеству сделок | |
|--------------------------------|-----------------------|--|------------------------------------|-----------------------|---|
| | Наименование эмитента | Доля от общ. суммы сделок купли-продажи облигаций, в % | | Наименование эмитента | Доля от общ. кол-ва сделок купли-продажи облигаций, в % |
| 1 | АСБ Беларусбанк ОАО | 65,59 | 1 | БПС-Сбербанк ОАО | 22,35 |
| 2 | Белагропромбанк ОАО | 9,72 | 2 | АСБ Беларусбанк ОАО | 14,51 |
| 3 | Приорбанк ОАО | 5,97 | 3 | Сомбелбанк ЗАО | 13,73 |
| 4 | БПС-Сбербанк ОАО | 5,77 | 4 | Белагропромбанк ОАО | 8,63 |
| 5 | Дельта Банк ЗАО | 3,15 | 5 | КАРПОВИЧ ООО | 7,84 |
| Доля в суммарном объеме | | 90,2 | Доля в суммарном количестве | | 67,06 |